

AULA VIRTUAL

Mi Correo

El correo interno es una herramienta de mensajería privada que permite la comunicación entre miembros de un mismo ambiente virtual.

Permite enviar y recibir mensajes, darle formato al texto, adjuntar archivos multimedia y generar hipervínculos.

La herramienta está disponible en la barra de navegación ubicada sobre el lado derecho. Para ingresar, debés hacer clic en “Mi correo”.

AULA VIRTUAL
Cursos de Ingreso UNLVirtual

17_TID_EUyT > Plan de Trabajo 1

Bienvenidos | Plan de Trabajo 1 | Plan de Trabajo 2 | Plan de Trabajo 3 | Plan de Trabajo 4

Plan de trabajo 1
Nuestros ambientes virtuales de aprendizaje

Inicio 20/03/2017

Consultas Plan de Trabajo 1

Muchos de ustedes quizá se encuentren por primera vez dentro de un aula virtual, por eso es que este primer Plan de trabajo se propone explicar cómo funcionan estos espacios, que permiten la comunicación con el docente, el acceso a los recursos didácticos, la realización de actividades y el intercambio con el grupo.

En este tipo de ambientes se realizará el cursado de las materias y cursos que se dictan a través de UNLVirtual, por eso es importante que reconozcan las herramientas que les brindan y los diferentes tipos de contenido que pueden encontrar en un aula. Esto se vuelve especialmente necesario porque las aulas, como podrán ver, son de naturaleza dinámica, y no encontrarán dos iguales. Sus diferencias radicarán en dos elementos fundamentales: el soporte tecnológico y las decisiones del equipo docente en cuanto a los objetivos de su propuesta, el recorte de contenidos y su manera de trabajarlos. En el siguiente video se explica cómo están organizadas, en líneas generales, las Aulas de UNLVirtual.

Activar edición

Contactos
Participantes

Navegación

- Área personal
- Páginas del sitio
- Mi perfil
- Curso actual
- Mi correo (2)**

Correo Interno

AULA VIRTUAL
Cursos de Ingreso UNLVirtual

17_TID_EUyT > Plan de Trabajo 1

Bienvenidos | Plan de Trabajo 1 | Plan de Trabajo 2 | Plan de Trabajo 3 | Plan de Trabajo 4

Plan de trabajo 1
Nuestros ambientes virtuales de aprendizaje

Inicio 20/03/2017

Consultas Plan de Trabajo 1

Muchos de ustedes quizá se encuentren por primera vez dentro de un aula virtual, por eso es que este primer Plan de trabajo se propone explicar cómo funcionan estos espacios, que permiten la comunicación con el docente, el acceso a los recursos didácticos, la realización de actividades y el intercambio con el grupo.

En este tipo de ambientes se realizará el cursado de las materias y cursos que se dictan a través de UNLVirtual, por eso es importante que reconozcan las herramientas que les brindan y los diferentes tipos de contenido que pueden encontrar en un aula. Esto se vuelve especialmente necesario porque las aulas, como podrán ver, son de naturaleza dinámica, y no encontrarán dos iguales. Sus diferencias radicarán en dos elementos fundamentales: el soporte tecnológico y las decisiones del equipo docente en cuanto a los objetivos de su propuesta, el recorte de contenidos y su manera de trabajarlos. En el siguiente video se explica cómo están organizadas, en líneas generales, las Aulas de UNLVirtual.

Activar edición

Contactos
Participantes

Navegación

- Área personal
- Páginas del sitio
- Mi perfil
- Curso actual
- Mi correo (2)**
- Redacta
- Bandeja de entrada (2)
- Destacados
- Borradores (3)
- Enviados
- Cursos
- Etiquetas
- Papetera

Administrador de correos

AULA VIRTUAL

ESTRUCTURA DEL CORREO

Una vez que hayas accedido a la bandeja de entrada, podrás seleccionar mensajes, etiquetar, borrar, marcar como leído o no leído, buscar y escoger cuántos mensajes se visualizan en la bandeja de entrada.

Selección Etiquetas Borrar Marcador Buscador

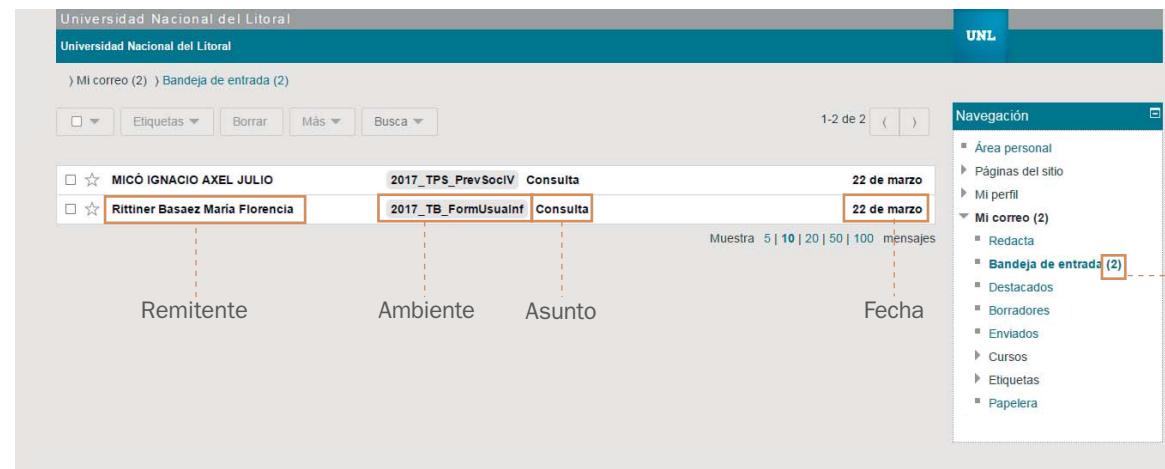


Bandeja de entrada

Nº de correos por pág.

Administrador de correos

En la bandeja de entrada verás el nombre del remitente, el ambiente desde el cual te envía el mensaje, el asunto y la fecha de envío.



Remitente

Ambiente

Asunto

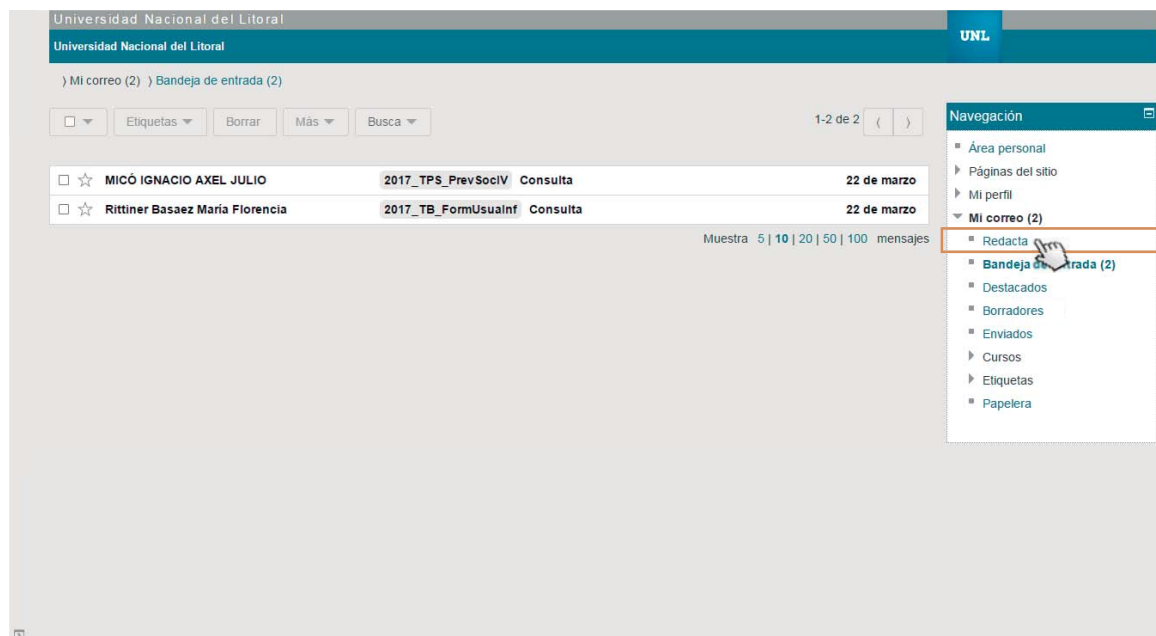
Fecha

Notificación mensajes nuevos

AULA VIRTUAL

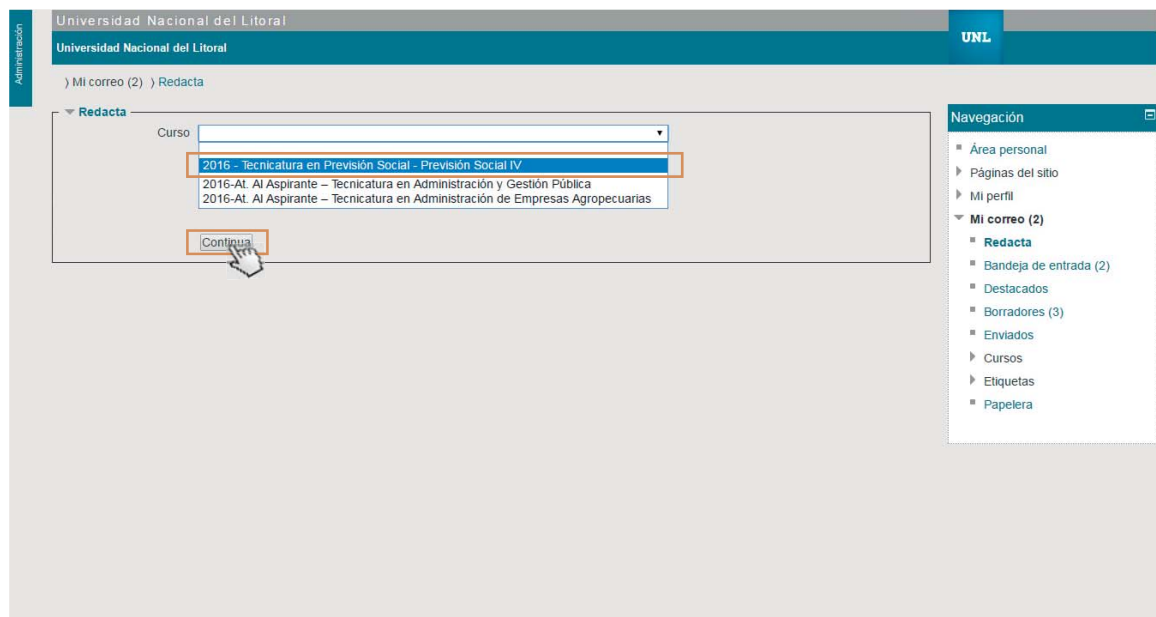
REDACTAR CORREO NUEVO

Mediante el botón “Redactar” disponible en la barra de navegación, podrás escribir un nuevo correo.



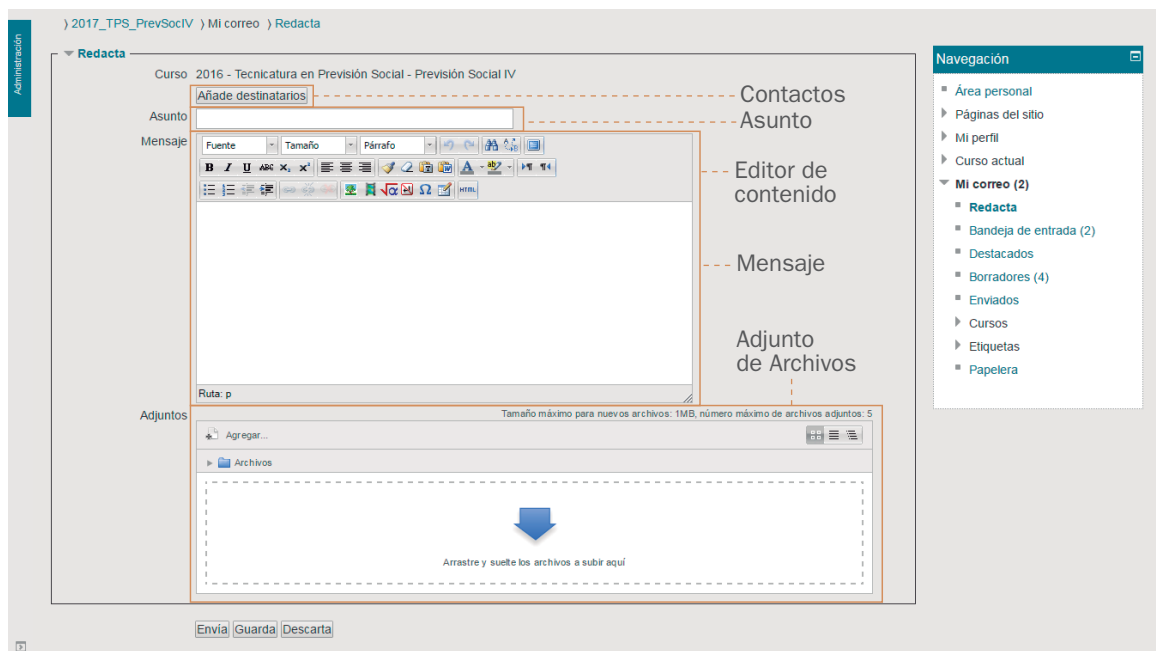
Redactar nuevo correo

Verás una lista de todos los ambientes a los que estás asociado. Seleccioná aquél a través del cual quieras enviar el correo.

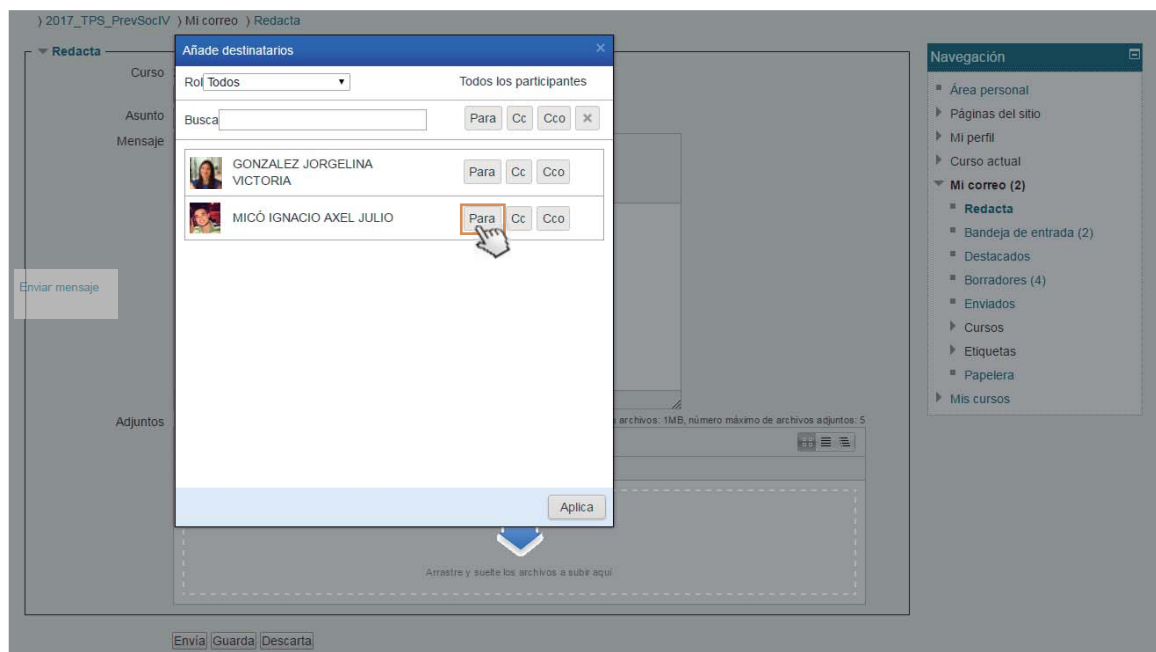


AULA VIRTUAL

En la siguiente pantalla, podrás elegir el/los destinatario/s, agregar un asunto y redactar el mensaje. También tendrás la posibilidad de adjuntar archivos.



Hacé clic en “agregar destinatarios”. Podrás filtrar los usuarios que se encuentran asociados al ambiente seleccionado. Se selecciona el/los destinatario/s con el botón “Para” y se confirma con la opción “Aplica”.

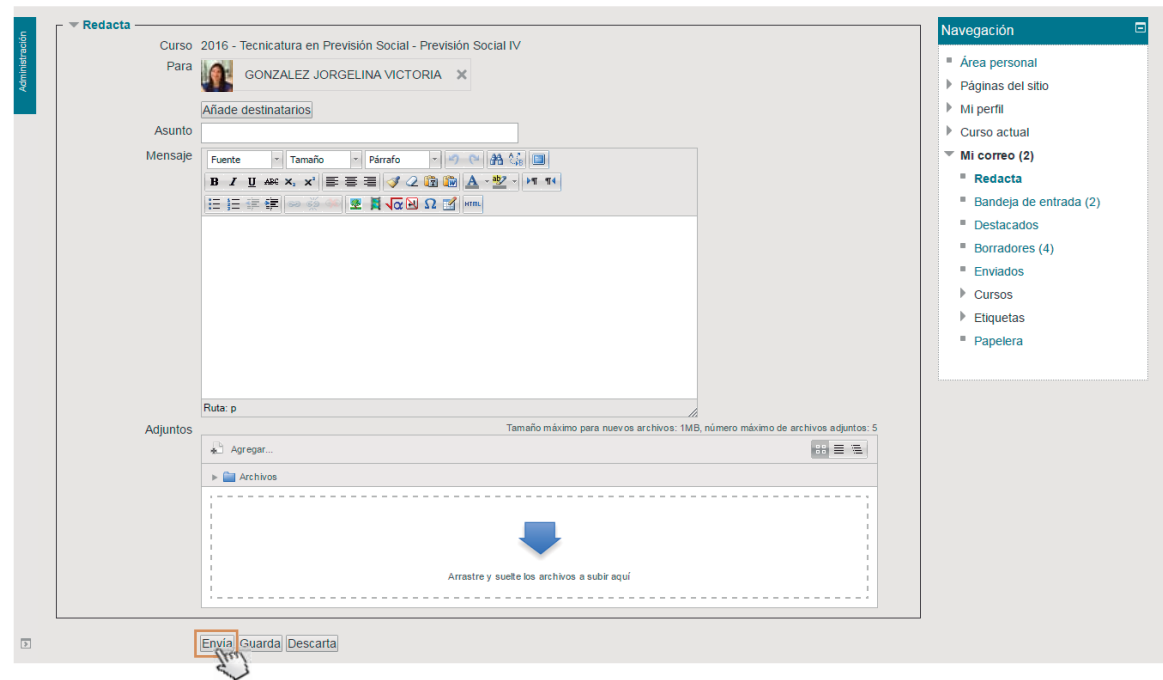


AULA VIRTUAL

Una vez que hayas redactado el mensaje y seleccionado el destinatario, hacé clic en “Enviar”.

*

El grupo de destinatarios de un correo nunca debe superar los 100. En caso de que hubiere más alumnos se pueden agrupar en varios correos.



AULA VIRTUAL

VOLVER AL CURSO

Para volver al Aula Virtual, diríjete a "Mis ambientes" en la barra de navegación. Allí se te desplegará el listado de los ambientes en los que estás matriculado.

Hacé clic sobre uno de ellos y serás redireccionado al Aula que seleccionaste.

The screenshot displays the user interface of the Universidad Nacional del Litoral (UNL) virtual environment. At the top, the header includes the university name and the UNL logo. Below the header, the user is logged in as 'MI correo (2)' and 'Bandeja de entrada (2)'. The main content area shows an email inbox with two entries:

Checkmark	Star	Sender	Subject	Date
<input type="checkbox"/>	☆	MICÓ IGNACIO AXEL JULIO	2017_TPS_PrevSocIV Consulta	22 de marzo
<input type="checkbox"/>	☆	Rittiner Basaez María Florencia	2017_TB_FormUsualnf Consulta	22 de marzo

Below the inbox, there are controls for 'Muestra' (5, 10, 20, 50, 100 mensajes). To the right, there are three sidebar panels:

- Mis archivos privados:** No hay archivos disponibles. [Gestionar mis archivos privados](#)
- Usuarios en línea:** (últimos 5 minutos) GARCÍA MAURO ROBERTO
- Navegación:**
 - Área personal
 - Páginas del sitio
 - Mi perfil
 - Mi correo (2)
 - Mis ambientes
 - 2016_AIAspir_TAEA
 - 2016_AIAspir_TecAGP
 - 2017_TPS_PrevSocIV** (highlighted with a red box and a hand cursor)
 - 2017_TUEPA_ATILRA_...
 - 2017_TB_FormUsualnf